

# Anforderungen an die "Persönliche Schutzausrüstung" im Pflanzenschutz



Stand: Januar 2023

Für jedes Produkt gilt:

**SB001** Jeden unnötigen Kontakt mit dem Mittel vermeiden. Missbrauch kann zu Gesundheitsschäden führen.

**SB005** Ist ärztlicher Rat erforderlich, Verpackung oder Etikett des Produktes bereithalten.

**SB010** Für Kinder unzugänglich aufbewahren.

**SB110** Die Richtlinie für die Anforderungen an die persönliche Schutzausrüstung im Pflanzenschutz "Persönliche Schutzausrüstung beim Umgang mit Pflanzenschutzmitteln" des Bundesamtes für Verbraucherschutz und Lebensmittelsicherheit ist zu beachten oder **SB111** Für die Anforderungen an die persönliche Schutzausrüstung beim Umgang mit dem Pflanzenschutzmittel sind die Angaben im Sicherheitsdatenblatt und in der Gebrauchsanweisung des Pflanzenschutzmittels sowie die BVL-Richtlinie "Persönliche Schutzausrüstung beim Umgang mit Pflanzenschutzmitteln" des Bundesamtes für Verbraucherschutz und Lebensmittelsicherheit ([www.bvl.bund.de](http://www.bvl.bund.de)) zu beachten.




**SB166** Beim Umgang mit dem Produkt nicht essen, trinken oder rauchen.

**SF245-02** Es ist sicherzustellen, dass behandelte Flächen / Kulturen erst nach dem Abtrocknen des Pflanzenschutzmittelbelages wieder betreten werden. (Bzw. SF245, SF245-01)

Symbol 3126, ISO 7000  
Schutzbekleidung mit diesem Symbol ist grundsätzlich geeignet



Produkte	Auflagen / Anwendungsbestimmungen	Handschutz DIN EN 388, 374-2 und 420 oder ISO 18889 (G2)	Schutzanzug DIN 32781 oder EN 14605 (Typ 4) oder ISO 27065 (Stufe 3)	Festes Schuhwerk EN ISO 20345 Klasse II und Höhe D gemäß EN ISO 20345	Schürze CE Kat. III nach EN 13034 Typ (PB 6) oder ISO 27065 (Stufe 3)	Brille / Gesichtsschutz EN 166	Atemschutz DIN EN 149 oder DIN EN 143, Kennfarbe: weiß	Sonstige Auflagen / Anwendungsbestimmungen
		Umgang mit dem unverdünnten Mittel						
		Handhabung / Ausbringung des verdünnten Mittels						
Acelepryn	SS110, SS2101							
	SS206	Arbeitskleidung und festes Schuhwerk						SD230, SF233, SF233, SF251, SF252
Banvel 480 S	SE110, SS206							
	SS206	Arbeitskleidung und festes Schuhwerk						
Heritage	SS206	Arbeitskleidung und festes Schuhwerk						
	SS206	Arbeitskleidung und festes Schuhwerk						SF251, SF252
Karate Zeon	SS110, SS2101, SS610, SS530							
	SS120, SS2202							SF1891 SF251, SF252 (Rasen)
Medallion TL	SS110-01, SS2101							
	SS206	Arbeitskleidung und festes Schuhwerk						SF251, SF252
Ortiva	SS110-1, SS2101 (Rasen)	Arbeitskleidung und festes Schuhwerk						
	SS206	Arbeitskleidung und festes Schuhwerk						SF230, SF231, SF233
Primo Maxx II	SS110-1, SS2101, SS610, SS530							
	SS206	Arbeitskleidung und festes Schuhwerk						SF275-28RA, SF275-35ZB, SF251, SF252
Switch	SS110, SS2101,							
	SS2211, SS2241,	SS702						SF275-98ZB, SF276-56ZB, SF230, 231, 233

Taegro	SS110-1, SS2101, ST1102							
	SS206	Arbeitskleidung und festes Schuhwerk						SF252 (Rasen)

Traktorkabine	
(1) Allgemein	<p><b>Kabinen der Kategorien 2</b> können Schutzanzug, Schuhhandschuhe sowie Augen- oder Gesichtsschutz ersetzen.</p> <p><b>Kabinen der Kategorien 3 und 4</b> sind darüber hinaus geeignet, vorgeschriebene Atemschutzmasken zu ersetzen. Aufgrund der Filterauslegung können Kabinen der Kategorien 3 und 4 partikelfiltrierenden Atemschutz ersetzen. Ausreichenden Schutz gegen gasförmige Schadstoffe liefern ausschließlich Kabinen der Kategorie 4.</p>
	<p>Regelungen bezüglich Fahrerinnenkabinen siehe <a href="http://www.bvl.de">www.bvl.de</a></p> <p><a href="https://www.bvl.bund.de/DE/Arbeitsbereiche/04_Pflanzenschutzmittel/04_Anwender/03_Schutz_ausruuestung/psm_Schutz_ausruuestung_node.html#doc11030660bodyText8">https://www.bvl.bund.de/DE/Arbeitsbereiche/04_Pflanzenschutzmittel/04_Anwender/03_Schutz_ausruuestung/psm_Schutz_ausruuestung_node.html#doc11030660bodyText8</a></p>
SB199	<p>Wenn das Produkt mittels an den Traktor angebauten, gezogenen oder selbstfahrenden Anwendungsgeräten ausgebracht wird, dann sind nur Fahrzeuge, die mit geschlossenen Überdruckkabinen (z. B. Kabinenkategorie 3, wenn keine Atemschutzgeräte oder partikelfiltrierenden Masken benötigt werden oder Kabinenkategorie 4, wenn gasdichter Atemschutz erforderlich ist (gemäß EN 15695-1 und -2)) ausgestattet sind, geeignet, um die persönliche Schutzausrüstung bei der Ausbringung zu ersetzen. Während aller anderen Tätigkeiten außerhalb der Kabine ist die vorgeschriebene persönliche Schutzausrüstung zu tragen. Um die Kontamination des Kabineninnenraumes zu vermeiden, ist es nicht erlaubt, die Kabine mit kontaminierter persönlicher Schutzausrüstung zu betreten (diese sollte in einer entsprechenden Vorrichtung aufbewahrt werden). Kontaminierte Handschuhe sollten vor dem Ausziehen abgewaschen werden, beziehungsweise sollten die Hände vor Wiederbetreten der Kabine mit klarem Wasser gereinigt werden.</p>

Gesichtsschutz / Brille	
SE110	Dicht abschließende Schutzbrille tragen beim Umgang mit dem unverdünnten Mittel.
SE120	Dicht abschließende Schutzbrille tragen bei der Ausbringung / Handhabung des anwendungsfertigen Mittels.
SE1201	Dicht abschließende Schutzbrille tragen bei der Ausbringung / Handhabung des Mittels.
SS522	Kopfhülle mit Gesichtsschutz tragen bei der Ausbringung/Handhabung des anwendungsfertigen Mittels in Raumkulturen.
SS530	Gesichtsschutz tragen beim Umgang mit dem unverdünnten Mittel

Körperschutz (Handschuhe, Schutzanzug + festes Schuhwerk, Schürze)	
Allgemein	<p><b>Ärmelschürze (zertifiziert nach Norm EN ISO 27065 (C3)):</b> Bei bestimmten Tätigkeiten mit Pflanzenschutzmitteln kann der vorgeschriebene Schutzanzug durch eine Kombination aus Ärmelschürze und Arbeitskleidung ersetzt werden, z.B. Ansetzen der Spritzflüssigkeit und Befüllen des Pflanzenschutzgerätes, Befüllen eines Granulatstreuers, Umgang mit behandeltem Saatgut, Reinigen von Maschinen und Geräten, Tätigkeiten außerhalb der Schlepperkabine während der Anwendung, z. B. Beheben von Gerätestörungen, Kontrollen oder Maßnahmen an den behandelten Kulturpflanzen.</p>
SS110	Universal-Schutzhandschuhe (Pflanzenschutz) tragen beim Umgang mit dem unverdünnten Mittel.
SS1101/ SS1101-1	Beim Umgang mit dem unverdünnten Mittel sind Schutzhandschuhe (Pflanzenschutz) zu tragen.
SS120	Universal-Schutzhandschuhe (Pflanzenschutz) tragen bei der Ausbringung / Handhabung des anwendungsfertigen Mittels.
SS1201	Universal-Schutzhandschuhe (Pflanzenschutz) tragen bei der Ausbringung / Handhabung des Mittels.
SS122	Universal-Schutzhandschuhe (Pflanzenschutz) tragen bei der Ausbringung/Handhabung des anwendungsfertigen Mittels in Raumkulturen.
SS204	Arbeitskleidung tragen bei der Ausbringung/Handhabung von Pflanzenschutzmitteln.
SS206	Arbeitskleidung (wenn keine spezifische Schutzkleidung erforderlich ist) und festes Schuhwerk (z.B. Gummistiefel) tragen bei der Ausbringung / handhabung von Pflanzenschutzmitteln.
SS210	Standardschutzanzug (Pflanzenschutz) und festes Schuhwerk (z.B. Gummistiefel) tragen beim Umgang mit dem unverdünnten Mittel.
SS2101	Schutzanzug gegen Pflanzenschutzmittel und festes Schuhwerk (z.B. Gummistiefel) tragen beim Umgang mit dem unverdünnten Mittel.
SS2202	Schutzanzug gegen Pflanzenschutzmittel und festes Schuhwerk (z.B. Gummistiefel) tragen bei der Ausbringung / Handhabung des anwendungsfertigen Mittels.
SS2203	Schutzanzug gegen Pflanzenschutzmittel tragen bei der Ausbringung / Handhabung des Mittels.
SS2211	Schutzanzug gegen Pflanzenschutzmittel und festes Schuhwerk (z.B. Gummistiefel) tragen bei der Ausbringung/Handhabung des anwendungsfertigen Mittels in geschlossenen Räumen.

SS2241	Schutzanzug gegen Pflanzenschutzmittel und festes Schuhwerk (z.B. Gummistiefel) tragen bei der Ausbringung/Handhabung des anwendungsfertigen Mittels in Raumkulturen mit schleppergekoppelten Geräten.
SS422	Kopfbedeckung aus festem Stoff mit breiter Krempe tragen bei der Ausbringung/Handhabung des anwendungsfertigen Mittels in Raumkulturen.
SS522	Kopfhäube mit Gesichtsschutz tragen bei der Ausbringung/Handhabung des anwendungsfertigen Mittels in Raumkulturen.
SS530	Gesichtsschutz tragen beim Umgang mit dem unverdünnten Mittel.
SS610	Gummischürze tragen beim Umgang mit dem unverdünnten Mittel
SS702	Bei Durchführung von Tauchanwendungen Universal-Schutzhandschuhe (Pflanzenschutz) sowie Schutzanzug gegen Pflanzenschutzmittel und festes Schuhwerk (z.B. Gummistiefel) tragen.
SS703	Festes Schuhwerk (z.B. Gummistiefel) tragen bei der Ausbringung / Handhabung des Mittels.

Atemschutz	
ST104	Partikelfiltrierende Halbmaske FFP2 oder Halbmaske HM mit Partikelfilter P2 (Kennfarbe: weiß) gemäß BVL-Richtlinie für die Anforderungen an die persönliche Schutzausrüstung im Pflanzenschutz (Sept. 2006) tragen bei der Behandlung von liegendem oder gestapeltem Holz im Forst.
ST1102	Partikelfiltrierende Halbmaske FFP2 oder Halbmaske mit Partikelfilter P2 (Kennfarbe: weiß) gemäß BVL-Richtlinie für die Anforderungen an die persönliche Schutzausrüstung im Pflanzenschutz, in der jeweils geltenden Fassung, tragen beim Umgang mit dem unverdünnten Mittel.
ST1122	Partikelfiltrierende Halbmaske FFP2 oder Halbmaske mit Partikelfilter P2 (Kennfarbe: weiß) gemäß BVL-Richtlinie für die Anforderungen an die persönliche Schutzausrüstung im Pflanzenschutz, in der jeweils geltenden Fassung, tragen beim Umgang mit dem unverdünnten Mittel in Raumkulturen.
ST1203	Partikelfiltrierende Halbmaske FFP2 oder Halbmaske mit Partikelfilter P2 (Kennfarbe: weiß) gemäß BVL-Richtlinie für die Anforderungen an die persönliche Schutzausrüstung im Pflanzenschutz, in der jeweils geltenden Fassung, tragen bei der Ausbringung/Handhabung des anwendungsfertigen Mittels.
ST1222	Partikelfiltrierende Halbmaske FFP2 oder Halbmaske mit Partikelfilter P2 (Kennfarbe: weiß) gemäß BVL-Richtlinie für die Anforderungen an die persönliche Schutzausrüstung im Pflanzenschutz, in der jeweils geltenden Fassung, tragen bei der Ausbringung/Handhabung des anwendungsfertigen Mittels in Raumkulturen.

Nachfolgearbeiten	
SF177	Beim Umgang mit frisch behandelten Pflanzen Schutzhandschuhe tragen.
SF230	Es ist sicherzustellen, dass die letzte Behandlung des Roll-/Fertigrasens spätestens 4 Wochen vor dem Schälen erfolgt.
SF231	Es ist sicherzustellen, dass vor dem Schälen des Roll-/Fertigrasens verbliebenes Schnittgut durch Einsatz von Bürsten entfernt wird.
SF233	Es ist sicherzustellen, dass nach der letzten Behandlung des Roll-/Fertigrasens und vor dem Schälen dieser mehrfach intensiv gewässert wird (mindestens 2 x 10 L/qm Beregnung bzw. 30 L/qm natürlicher Niederschlag).
SF 245-01	Behandelte Flächen/Kulturen erst nach dem Abtrocknen des Spritzbelages wieder betreten.
SF245-02	Es ist sicherzustellen, dass behandelte Flächen / Kulturen erst nach dem Antrocknen des Pflanzenschutzmittelbelages wieder betreten werden.
SF251	Während der Behandlung und bis zum Abtrocknen des Spritzbelages ist sicherzustellen, dass sich keine unbeteiligten Personen unmittelbar neben oder auf der zu behandelnden Fläche aufhalten.
SF252	Die Öffentlichkeit ist in geeigneter Weise (z. B. durch das Aufstellen von Warnschildern vor Ort während und bis mindestens 48 h nach der Anwendung) über den Einsatz von Pflanzenschutzmitteln zu informieren.
SF275-xxZB	Es ist sicherzustellen, dass bei Nachfolgearbeiten/Inspektionen mit direktem Kontakt zu den behandelten Pflanzen/Flächen innerhalb von xx Tagen nach der Anwendung in Zier- und Baumschulpflanzen lange Arbeitskleidung und festes Schuhwerk getragen werden.
SF275-xxRA	Es ist sicherzustellen, dass bei Nachfolgearbeiten/Inspektionen mit direktem Kontakt zu den behandelten Pflanzen/Flächen innerhalb von xx Tagen nach der Anwendung in Rasen lange Arbeitskleidung und festes Schuhwerk getragen werden.
SF275-EE	Es ist sicherzustellen, dass bei Nachfolgearbeiten/Inspektionen mit direktem Kontakt zu den behandelten Pflanzen/Flächen nach der Anwendung bis einschließlich Ernte lange Arbeitskleidung und festes Schuhwerk getragen werden.
SF275-ZB	Es ist sicherzustellen, dass bei Nachfolgearbeiten/Inspektionen mit direktem Kontakt zu den behandelten Pflanzen/Flächen nach der Anwendung in Zier- und Baumschulpflanzen lange Arbeitskleidung und festes Schuhwerk getragen werden.
SF276-ZB	Es ist sicherzustellen, dass bei Nachfolgearbeiten/Inspektionen mit direktem Kontakt zu den behandelten Pflanzen/Flächen nach der Anwendung in Zier- und Baumschulpflanzen lange Arbeitskleidung und festes Schuhwerk sowie Schutzhandschuhe getragen werden.
SF276-xxZB	Es ist sicherzustellen, dass bei Nachfolgearbeiten/Inspektionen mit direktem Kontakt zu den behandelten Pflanzen/Flächen innerhalb von xx Tagen nach der Anwendung in Zier- und Baumschulpflanzen lange Arbeitskleidung und festes Schuhwerk sowie Schutzhandschuhe getragen werden.
SF278-xxZB	Es ist sicherzustellen, dass die Arbeitszeit in den behandelten Kulturen innerhalb von xx Tagen nach der Anwendung in Zier- und Baumschulpflanzen auf maximal 2 Stunden täglich begrenzt ist. Dabei sind lange Arbeitskleidung und festes Schuhwerk sowie Schutzhandschuhe zu tragen.
SF1891	Das Wiederbetreten der behandelten Flächen/Kulturen ist am Tage der Applikation nur mit der persönlichen Schutzausrüstung möglich, die für das Ausbringen des Mittels vorgegeben ist. Nachfolgearbeiten auf/in behandelten Flächen/Kulturen dürfen grundsätzlich erst 24 Stunden nach der Ausbringung des Mittels durchgeführt werden. Innerhalb 48 Stunden sind dabei der Schutzanzug gegen Pflanzenschutzmittel und Universal-Schutzhandschuhe (Pflanzenschutz) zu tragen.

SF1931	Nachfolgearbeiten auf/in behandelten Flächen/Kulturen dürfen erst nach dem Abtrocknen des Spritzbelages durchgeführt werden. Innerhalb 48 Stunden danach sind dabei der Schutzanzug gegen Pflanzenschutzmittel und Universal-Schutzhandschuhe (Pflanzenschutz) zu tragen.
	<p style="text-align: center;"><b>Hinweise</b></p> <p><b>Ansprechpartner:</b></p> <p>Syngenta Agro, BeratungsCenter, Tel.: 0800/3240275 (gebührenfrei)</p> <p>Syngenta Agro GmbH, Lindleystraße 8D, 60314 Frankfurt am Main</p> <p>Pflanzenschutzmittel vorsichtig verwenden. Vor Verwendung stets Etikett und Produktinformation lesen. Bitte beachten Sie die Warnhinweise und -symbole in der Gebrauchsanleitung. Diese Information ersetzt nicht die Gebrauchsanleitung. Bindend ist der Text an der deutschen Syngenta Verkaufsware. Irrtum und Druckfehler vorbehalten.</p>